

# BILAN DIFFUSION MOI(S) SANS TABAC

Bilan Opération Moi(s) sans tabac 2022

Manuela TEIXEIRA – Laetitia CHAREYRE

## COMMANDES DITES HORS-FORMAT

(Commandes DOM-TOM relayées par les ambassadrices + CESPARM)

- 49 commandes (vs 46 commandes traitées en 2021 => hausse de 6%)
- 7 150 kits commandés (vs 10 050 en 2021 => baisse de 29%)
- 35 106 documents commandés kits inclus (vs 64 174 en 2021 => Baisse de 45%)

*Comme cela avait été initié en 2021, le site partenaires est toujours privilégié comme canal de commandes pour toutes les structures. Ce sont principalement les commandes des DROM qui ont transité via les ambassadrices. On observe néanmoins une plus forte baisse du volume de kits et de documents commandés que du nombre de commandes.*

## COMMANDES SPECIFIQUES

### Commande Stratego

- 650 000 kits livrés à Stratego (vs 700 000 kits en 2021 => Baisse de 7%)

### Commande Clubs sportifs

- 1 087 commandes

## COMMANDES SUR LE SITE PARTENAIRES

- 4 582 commandes (vs 3 371 commandes en 2021 => hausse de 36%)
- 362 830 kits commandés (vs 444 000 commandes en 2021 => baisse de 18%)
- 1 473 584 documents commandés kits inclus (vs 1 748 998 en 2021 => baisse de 16%)

*Un volume de kits commandés inférieur à 2021, mais réparti sur un nombre de commandes supérieur de ¼ par rapport à l'année précédente.*

## COMMANDES SUR LE SITE PARTICULIERS

- 114 645 commandes (vs 90 218 commandes en 2021 => hausse de 27%)

## REPARTITION GEOGRAPHIQUE DES COMMANDES DROM

Région	Nbre de commandes	% du Nbre total de commandes DROM
Mayotte	33	68,75%
Réunion	7	14,58%
Martinique	7	14,58%
Guadeloupe	1	2,08%
<b>Total général</b>	<b>48</b>	<b>100,00%</b>

## VOLUMES DE KITS COMMANDES DANS LES DROM

Région	Volume de kits	% du nbre de kits commandés - DROM
Réunion	2 900	40,56%
Mayotte	2 150	30,07%
Martinique	1 500	20,98%
Guadeloupe	600	8,39%
<b>Total général</b>	<b>7 150</b>	<b>100,00%</b>

## REPARTITION GEOGRAPHIQUE DES COMMANDES


Région	Nombre de commandes	% du Nbre total de commandes
Nouvelle-Aquitaine	605	13,20%
Ile-de-France	566	12,35%
Auvergne-Rhône-Alpes	525	11,46%
Hauts-de-France	478	10,43%
Occitanie	443	9,67%
Pays-de-la-Loire	362	7,90%
Provence-Alpes-Côte d'Azur	342	7,46%
Bretagne	312	6,81%
Grand-Est	310	6,77%
Bourgogne-Franche-Comté	257	5,61%
Normandie	211	4,60%
Centre-Val-de-Loire	125	2,73%
Corse	17	0,37%
Réunion	9	0,20%
Martinique	7	0,15%
Guyane	6	0,13%
Monaco	4	0,09%
Guadeloupe	2	0,04%
Saint-Pierre et Miquelon	1	0,02%
<b>Total général</b>	<b>4 582</b>	<b>100,00%</b>

# COMMANDES SUR LE SITE PARTENAIRES

## VOLUMES DE KITS COMMANDES PAR REGION

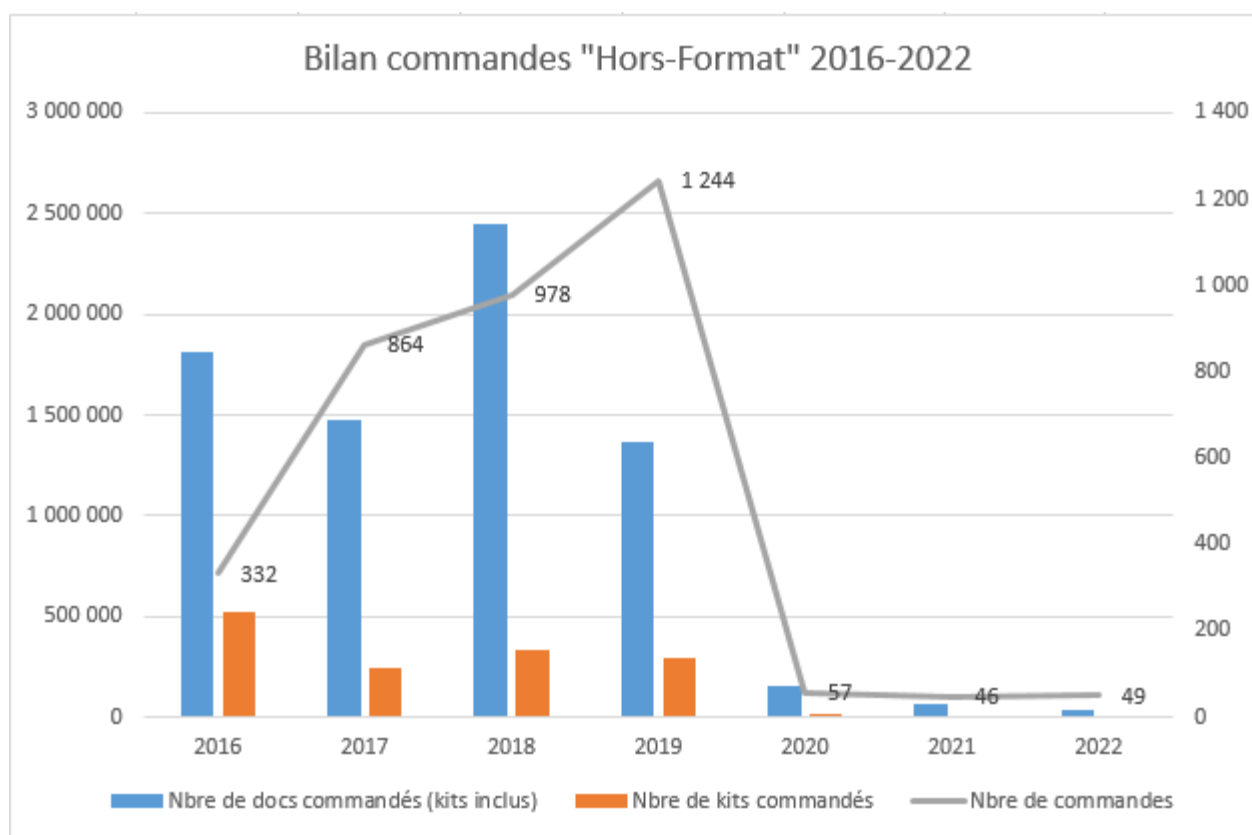
Région	Nbre de kits commandés	% du Nbre de kits commandés
Ile-de-France	53 745	14,81%
Hauts-de-France	41 665	11,48%
Nouvelle-Aquitaine	39 725	10,95%
Auvergne-Rhône-Alpes	38 515	10,62%
Occitanie	36 515	10,06%
Provence-Alpes-Côte d'Azur	30 315	8,36%
Pays-de-la-Loire	24 100	6,64%
Grand-Est	23 995	6,61%
Bretagne	23 140	6,38%
Bourgogne-Franche-Comté	17 865	4,92%
Normandie	17 105	4,71%
Centre-Val-de-Loire	11 065	3,05%
Corse	2 370	0,65%
Martinique	775	0,21%
Réunion	685	0,19%
Monaco	625	0,17%
Guyane	550	0,15%
Guadeloupe	75	0,02%
<b>Total général</b>	<b>362 830</b>	<b>100,00%</b>

## RÉPARTITION PAR TYPE D'ORGANISME

Type d'organisme 	Nombre de commandes	% du Nbre total de commandes	Nbre de kits commandés	% Nbre total de kits
Etablissement de santé	1 382	30,16%	108 725	29,97%
Association	1 210	26,41%	104 050	28,68%
Entreprise	618	13,49%	41 255	11,37%
Service public	452	9,86%	38 090	10,50%
Etablissement d'enseignement	351	7,66%	24 480	6,75%
Autres	220	4,80%	15 550	4,29%
Assurance maladie/Mutuelles	185	4,04%	18 460	5,09%
Individuel	164	3,58%	12 220	3,37%
<b>Total général</b>	<b>4 582</b>	<b>100,00%</b>	<b>362 830</b>	<b>100,00%</b>

# EVOLUTION COMMANDES HORS-FORMAT 2016-2022

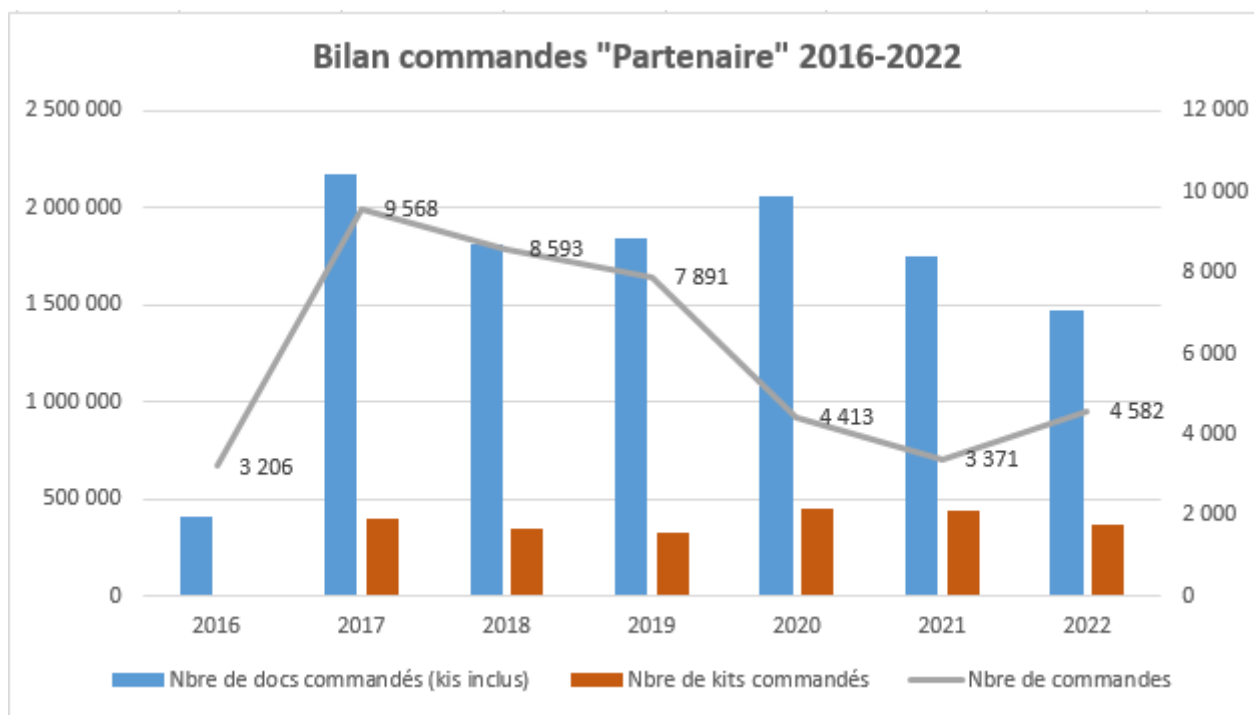
	2016	2017	2018	2019	2020	2021	2022
<b>Nbre de docs commandés (kits inclus)</b>	1 816 845	1 475 755	2 450 066	1 367 155	154 995	64 174	35 106
<b>Nbre de kits commandés</b>	519 557	244 647	336 600	298 075	17 805	10 050	7 150
<b>Nbre de commandes</b>	332	864	978	1 244	57	46	49



Le site « Partenaire » a été privilégié depuis 2020 pour les commandes précédemment passées via les Ambadrices, en hors-Format

# EVOLUTION COMMANDES « PARTENAIRES » 2016-2022

	2016	2017	2018	2019	2020	2021	2022
Nbre de docs commandés (kis inclus)	406 833	2 178 920	1 808 599	1 839 292	2 058 906	1 748 998	1 473 584
Nbre de kits commandés	0	396 625	347 940	322 160	451 180	444 000	362 830
Nbre de commandes	3 206	9 568	8 593	7 891	4 413	3 371	4 582



NB : en 2016 le PDD avait permis la commande en ligne « Moncoupon »

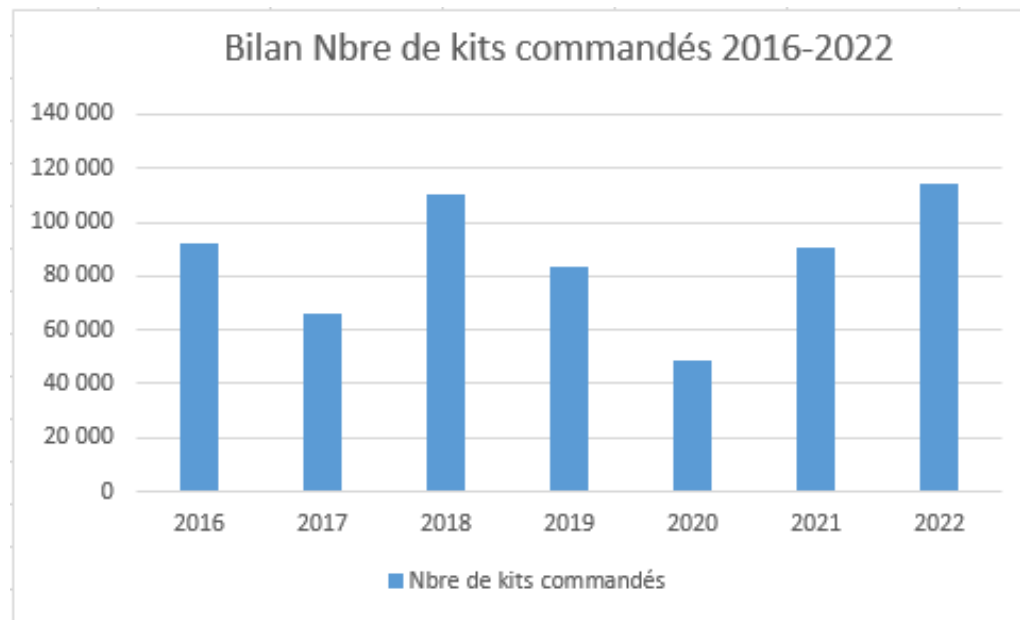
Nbre de commandes : 7 350

Nbre de documents commandés : 352 213 exemplaires hors kits (*kits non proposés à la commande*)



## Kits commandés par les particuliers – 2016-2022

	2016	2017	2018	2019	2020	2021	2022
Nbre de kits commandés	91 898	66 166	110 164	83 586	49 000	90 218	114 645



En 2022, le nombre de kits commandés par des particuliers a dépassé le précédent record de 2018 !

# EVOLUTION DE LA DIFFUSION TOUS CANAUX CONFONDUS 2016-2022

	2016	2017	2018	2019	2020	2021	2022
<b>Nbre de docs diffusés (incluant livraison Stratego)</b>	<b>1 471 279</b>	<b>3 410 027</b>	<b>5 082 709</b>	<b>3 964 343</b>	<b>2 963 901</b>	<b>2 603 390</b>	<b>2 298 074</b>
<b>Nbre de kits diffusés (incluant livraison Stratego)</b>	<b>226 739</b>	<b>707 438</b>	<b>1 498 904</b>	<b>1 423 821</b>	<b>1 218 985</b>	<b>1 244 268</b>	<b>1 136 875</b>

Bilan Moi(s) sans tabac 2016-2022

